


PROPOZYCJE ZAJEĆ ZABAW I ĆWICZEŃ

TEMAT TYGODNIA : Moi Najbliżsi



„Rodzina” – rozmowa na temat zdjęcia.

Rodzic prosi dziecko by dokładnie obejrzało zdjęcie. Następnie rozmawiamy z dzieckiem na jego temat:

- Co przedstawia zdjęcie?
- Kto na nim jest?
- Z czym kojarzy Wam się słowo „rodzina” .

1. Moja Rodzina- Drzewo genealogiczne – film edukacyjny:

https://www.youtube.com/watch?v=Pqhz9KvmJOY&ab_channel=AbcZabawa

2. Wiersz „JADĄ GOŚCIE” – M. Olechowska, D. Raczyńska

Wreszcie nadeszło to upragnione,
To wyczekane i wyśnzione,
Moje marzenie o 6 świeczkach.
Dzisiaj zostanie spełnione.

W domu wielka wrzawa od rana;
Mama nie wyspana, ale roześmiana.
Duży stół nakrywa tata,
Bo zawita tu pół świata.

Już wybiła ta godzina,
Właśnie schodzi się rodzina –
Dzwonią do drzwi: dziadek, babcia,

Wujek Krzysio, ciocia Sabcia.
Dziadka Tadka też witamy,
To jest tata mojej mamy.

Coraz więcej jest radości,
Coraz więcej wchodzi gości.
Wszyscy już przy stole siedzą,
Tort urodzinowy jedzą.

Rozmowa na temat wiersza:

- Kto był na urodzinach?"
- „Jak nazywają się osoby przybyłe do domu chłopca?"
- „Ilu było gości?"
- „Kto należy do rodziny „bliższej”, a kto do „dalszej”?"

3. „Rodzinna fotografia" - rozmowa przy oglądaniu zdjęć swoich rodzin.

Rodzic zadaje dziecku pytania:

- Kim jesteś dla mamy, dla dziadka ?
- Co najbardziej lubi robić twoja mama, tata ?
- Czym najchętniej bawi się twoja siostra, brat?

4. Zabawa słowna - kończenie rozpoczętych przez rodzica zdań: -

Moi rodzice są kochani, bo...

- Lubię być w domu, bo...
- Pomagam rodzicom w ...
- Moja mama, tata najbardziej lubi...

5. Ja i moja rodzina – film edukacyjny

https://www.youtube.com/watch?v=u28atnogrY&ab_channel=ProfesorSzymon

6. „Co słycać w domu ?" - zagadki dźwiękowe

Dz. rozpoznaje odgłosy różnorodnych czynności wykonywanych w domu (odkurzanie, zmywanie itp.)

7. „Gdzie pracuje mama i tata?" - zagadki słowne i pantomimiczne

Dz. naśladuje ruchem czynności, które wykonuje mama lub tata w pracy.

8. Zabawa dydaktyczna „Czarodziejskie pudełko"

Dz. spośród zebranych rzeczy wybiera i nazywa te przedmioty, które rodzice wykorzystują w pracy.

9. Zabawa słowna - kończenie rozpoczętych przez rodzica zdań:

- Moi rodzice są kochani, bo...
- Lubię być w domu, bo...
- Pomagam rodzicom w ...
- Moja mama, tata najbardziej lubi...

10. „W co mogę pobawić się z rodzicami?” – zachęcanie dzieci do rozmów z rodzicami na temat ich ulubionych zabaw z dzieciństwa
11. „Moja mama, mój tata” - zabawa słowna, opisywanie wyglądu rodziców.
12. Zabawy rozwijające sprawność fizyczną.
„Co pływa, co tonie?” – wykonanie eksperymentu z wykorzystaniem wody.
13. Dziecko wygodnie siedzi. Na chwilę wstaje, jeśli to, co powiedziała mama, pasuje do jego tatusia.

*nosi okulary
jeździ na rowerze
ma niebieskie oczy
ma długie włosy
długo przebywa w pracy
gra z wami w piłkę
lubi jeść ciasto
czyta bajki na dobranoc.*

14. „Rodzinny spacer do parku” – zabawa muzyczno–ruchowa.

https://www.youtube.com/watch?v=JTc1mDieQI8&ab_channel=Am4d3usM0z4rt

Przed rozpoczęciem zabawy rodzic wręcza dziecku białą kartę. Dziecko w rytmie muzyki klasycznej porusza się. Rodzic zatrzymując muzykę wydaje następujące polecenia:

wieje wiatr – dzieci zatrzymują się, układają kartę papieru na dłoniach na wysokości brody i dmuchają na nią;

pada deszcz – dzieci zatrzymują się, siadają na dywanie a przed sobą układają kartę i opuszkami palców delikatnie po niej stukają;

Uwaga! Kałuża – dzieci zatrzymują się, układają kartkę papieru przed sobą i przeskakują przez kałużę;

Burza – dzieci zatrzymują się, kartę papieru zgniatają w kulę.

15. „Moja rodzina” – słuchanie wiersza B. Formy

Czytamy dziecku treść wiersza, następnie rozmawiamy na temat jego treści wykorzystując poniższe pytania.

Moja rodzina

Moja rodzina to ja, mama, tata.

Mam też siostrę Alę i młodszego brata.

Siostra jest wysoka, czarne włosy ma,

a braciszek mały skończył latka dwa.

Wspólne zabawy, wspólne spacery.

Zimą na narty latem rowery.

Czas wolny zawsze razem spędzamy,

bardzo się mocno wszyscy kochamy.

- Jakie postacie (osoby) zostały wymienione w wierszu?
- Jaka jest siostra, jak ma na imię?
- Jak rodzina spędza wolny czas latem, a jak zimą?
- Czy Wy też kochacie waszą rodzinę?
- Jak wasza rodzina spędza razem czas?

16. Taniec swobodny przy piosence:

https://www.youtube.com/watch?v=9CAEhPUDIA4&ab_channel=EmiliaMajor

17. Piosenki z pokazywaniem:

https://www.youtube.com/watch?v=TxzCBYr7PyQ&ab_channel=utworykaraoke – JAM JEST ŻABKA DIECI ZNAJĄ BO SIĘ UCZYLIŚMY☺

https://www.youtube.com/watch?v=MG6iPAU2b0I&ab_channel=SpokoLoko

https://www.youtube.com/watch?v=-P8F6fK2bg&ab_channel=KatarzynaBugajska – KOLOROWE LISTKI ULUBIONA NASZYCH ŻABEK☺

https://www.youtube.com/watch?v=qhvS9qq8_g8&ab_channel=PrzedszkoleSpecjalne

18. „Portret mojej rodziny” – praca plastyczna.

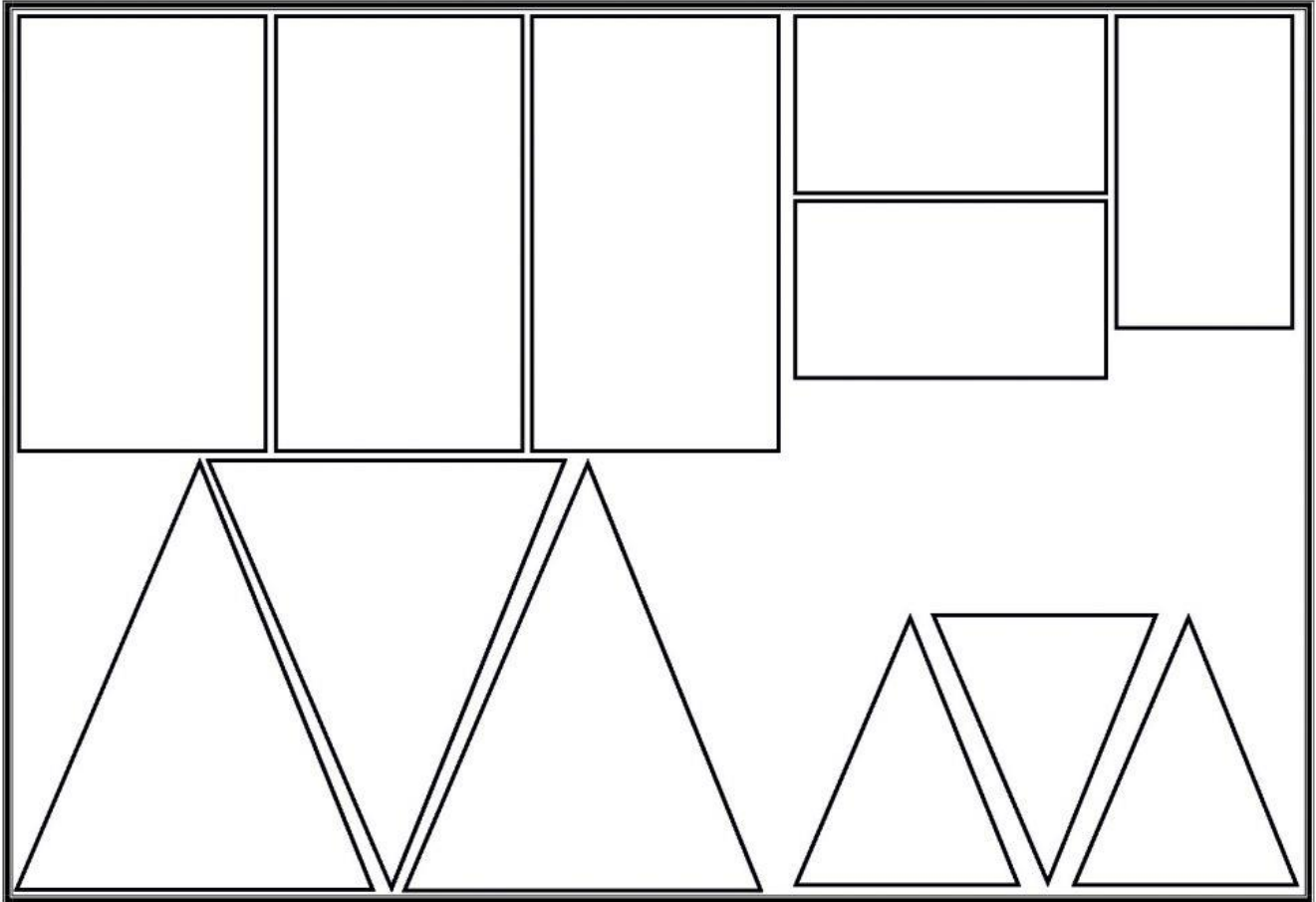
Do wykonania pracy plastycznej potrzebujemy białą kartkę formatu A4, planszę z figurami geometrycznymi (znajduje się w galerii poniżej) nożyczki, klej oraz kredki.

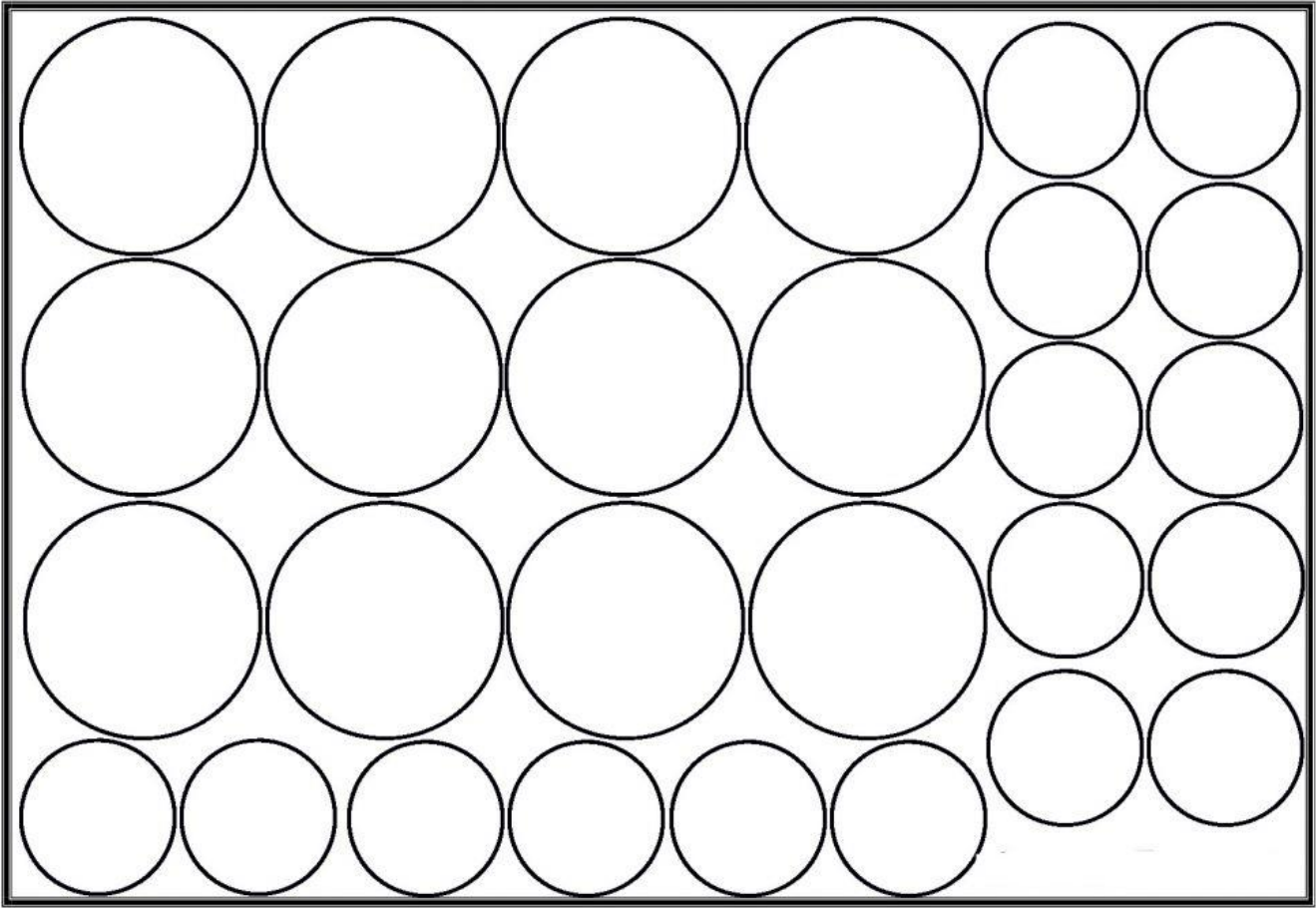


Przed rozpoczęciem pracy dziecko próbuje z pomocą rodzica nazwać kształty znajdujące się na planszy i koloruje je. Następnie:

1. Rodzic wycina koła, prostokąty, trójkąty.

2. Przyklejamy figury na białą kartkę, tak, by powstała rodzina.
3. Dorysowujemy pozostałe elementy (włosy, oczy, nos, usta, ręce, nogi).
4. Ozdabiamy tło rysunku według uznania (np. rodzinny portret na łące).





ZNAJDŹ OSOBĘ, DO KTÓREJ NALEŻY PRZEDMIOT. POŁĄCZ LINIĄ OSOBĘ Z PRZEDMIOTEM.



19. Wyklej plasteliną.

R O O D

Z I N

A

